


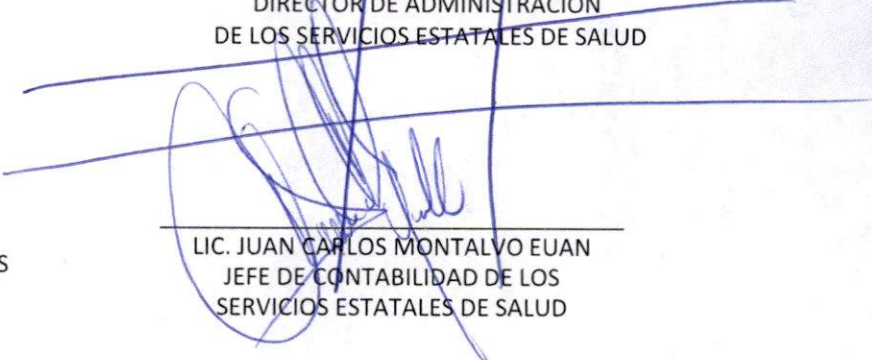




CONCEPTO	ORIGEN	APLICACIÓN
ACTIVO	234,637,484.74	34,314,396.89
ACTIVO CIRCULANTE	154,859,308.95	8,310,187.04
EFFECTIVO Y EQUIVALENTES	24,458,938.32	0.00
DERECHOS A RECIBIR EFECTIVO O EQUIVALENTES	130,400,370.63	0.00
DERECHOS A RECIBIR BIENES O SERVICIOS	0.00	8,310,187.04
INVENTARIOS	0.00	0.00
ALMACENES	0.00	0.00
ESTIMACIÓN POR PÉRDIDA O DETERIORO DE ACTIVOS CIRCULANTES	0.00	0.00
OTROS ACTIVOS CIRCULANTES	0.00	0.00
ACTIVO NO CIRCULANTE	79,778,175.79	26,004,209.85
INVERSIONES FINANCIERAS A LARGO PLAZO	0.00	0.00
DERECHOS A RECIBIR EFECTIVO O EQUIVALENTES A LARGO PLAZO	0.00	0.00
BIENES INMUEBLES, INFRAESTRUCTURA Y CONSTRUCCIONES EN PROCESO	0.00	8,526,191.99
BIENES MUEBLES	0.00	17,233,905.48
ACTIVOS INTANGIBLES	0.00	244,112.38
DEPRECIACIÓN, DETERIORO Y AMORTIZACIÓN ACUMULADA DE BIENES	79,778,175.79	0.00
ACTIVOS DIFERIDOS	0.00	0.00
ESTIMACIÓN POR PÉRDIDA O DETERIORO DE ACTIVOS NO CIRCULANTES	0.00	0.00
OTROS ACTIVOS NO CIRCULANTES	0.00	0.00
PASIVO	0.00	567,735,919.55
PASIVO CIRCULANTE	0.00	567,735,919.55
CUENTAS POR PAGAR A CORTO PLAZO	0.00	567,735,919.55
DOCUMENTOS POR PAGAR A CORTO PLAZO	0.00	0.00
PORCIÓN A CORTO PLAZO DE LA DEUDA PÚBLICA A LARGO PLAZO	0.00	0.00
TÍTULOS Y VALORES A CORTO PLAZO	0.00	0.00
PASIVOS DIFERIDOS A CORTO PLAZO	0.00	0.00
FONDOS Y BIENES DE TERCEROS EN GARANTÍA Y/O ADMINISTRACIÓN A CORTO PLAZO	0.00	0.00
PROVISIONES A CORTO PLAZO	0.00	0.00
OTROS PASIVOS A CORTO PLAZO	0.00	0.00
PASIVO NO CIRCULANTE	0.00	0.00
CUENTAS POR PAGAR A LARGO PLAZO	0.00	0.00
DOCUMENTOS POR PAGAR A LARGO PLAZO	0.00	0.00
DEUDA PÚBLICA A LARGO PLAZO	0.00	0.00
PASIVOS DIFERIDOS A LARGO PLAZO	0.00	0.00
FONDOS Y BIENES DE TERCEROS EN GARANTÍA Y/O EN ADMINISTRACIÓN A LARGO PLAZO	0.00	0.00
PROVISIONES A LARGO PLAZO	0.00	0.00
HACIENDA PÚBLICA/PATRIMONIO	457,046,808.56	89,633,976.86
HACIENDA PÚBLICA/PATRIMONIO CONTRIBUIDO	76,728,585.00	0.00
APORTACIONES	0.00	0.00
DONACIONES DE CAPITAL	76,728,585.00	0.00
ACTUALIZACIÓN DE LA HACIENDA PÚBLICA/PATRIMONIO	0.00	0.00

CONCEPTO	ORIGEN	APLICACIÓN
HACIENDA PÚBLICA/PATRIMONIO GENERADO	380,318,223.56	89,633,976.86
RESULTADOS DEL EJERCICIO (AHORRO/ DESAHORRO)	380,318,223.56	0.00
RESULTADOS DE EJERCICIOS ANTERIORES	0.00	89,633,976.86
REVALÚOS	0.00	0.00
RESERVAS	0.00	0.00
RECTIFICACIONES DE RESULTADOS DE EJERCICIOS ANTERIORES	0.00	0.00
EXCESO O INSUFICIENCIA EN LA ACTUALIZACIÓN DE LA HACIENDA PÚBLICA/PATRIMONIO	0.00	0.00
RESULTADO POR POSICIÓN MONETARIA	0.00	0.00
RESULTADO POR TENENCIA DE ACTIVOS NO MONETARIOS	0.00	0.00
SUMAS IGUALES	691,684,293.30	691,684,293.30

BAJO PROTESTA DE DECIR VERDAD DECLARAMOS QUE LOS ESTADOS FINANCIEROS Y SUS NOTAS, SON RAZONABLEMENTE CORRECTOS Y SON RESPONSABILIDAD DEL EMISOR


LIC. FLAVIO CARLOS ROSADO
SECRETARIO DE SALUD Y DIRECTOR GENERAL
DE LOS SERVICIOS ESTATALES DE SALUD
M.A.P. CLAUDIA YADIRA HERRERA CANTO
SUBDIRECTORA DE RECURSOS FINANCIEROS DE LOS
SERVICIOS ESTATALES DE SALUD
LIC. GUILLERMO ALBERTO PINTO AGUILAR
DIRECTOR DE ADMINISTRACIÓN
DE LOS SERVICIOS ESTATALES DE SALUD
LIC. JUAN CARLOS MONTALVO EUAN
JEFE DE CONTABILIDAD DE LOS
SERVICIOS ESTATALES DE SALUD